

D

C

B

A

O nivelamento do piso na área do magneto não deve exceder 3 mm e não deve ter imperfeições, conforme exigências da fabricante do equipamento de ressonância magnética.

Quanto as paredes externas deve-se tomar os devidos cuidados para que pregos e demais elementos metálicos não entrem em contato com a blindagem de RF.

2 Disjuntores de 20 A sem DR - (Iluminação e Tomadas)

Abertura para entrada do magneto (2,5m x 2,5m)

Conduíte para sensor magnético até a sala técnica

Recomendamos que seja aplicado impermeabilizante líquido no piso e nas paredes até 1 m de altura, conforme orientações do fabricante.

Rebaixo do piso: 4 cm - Porta para dentro à esquerda

Vista Isométrica
Escala: 1:50



CROQUI ORIENTATIVO - GE - HMAP - GE 1.5T EXPLORER / CREATOR

P: 1 / 6

CIDADE: APARECIDA DE GOIÂNIA - GO

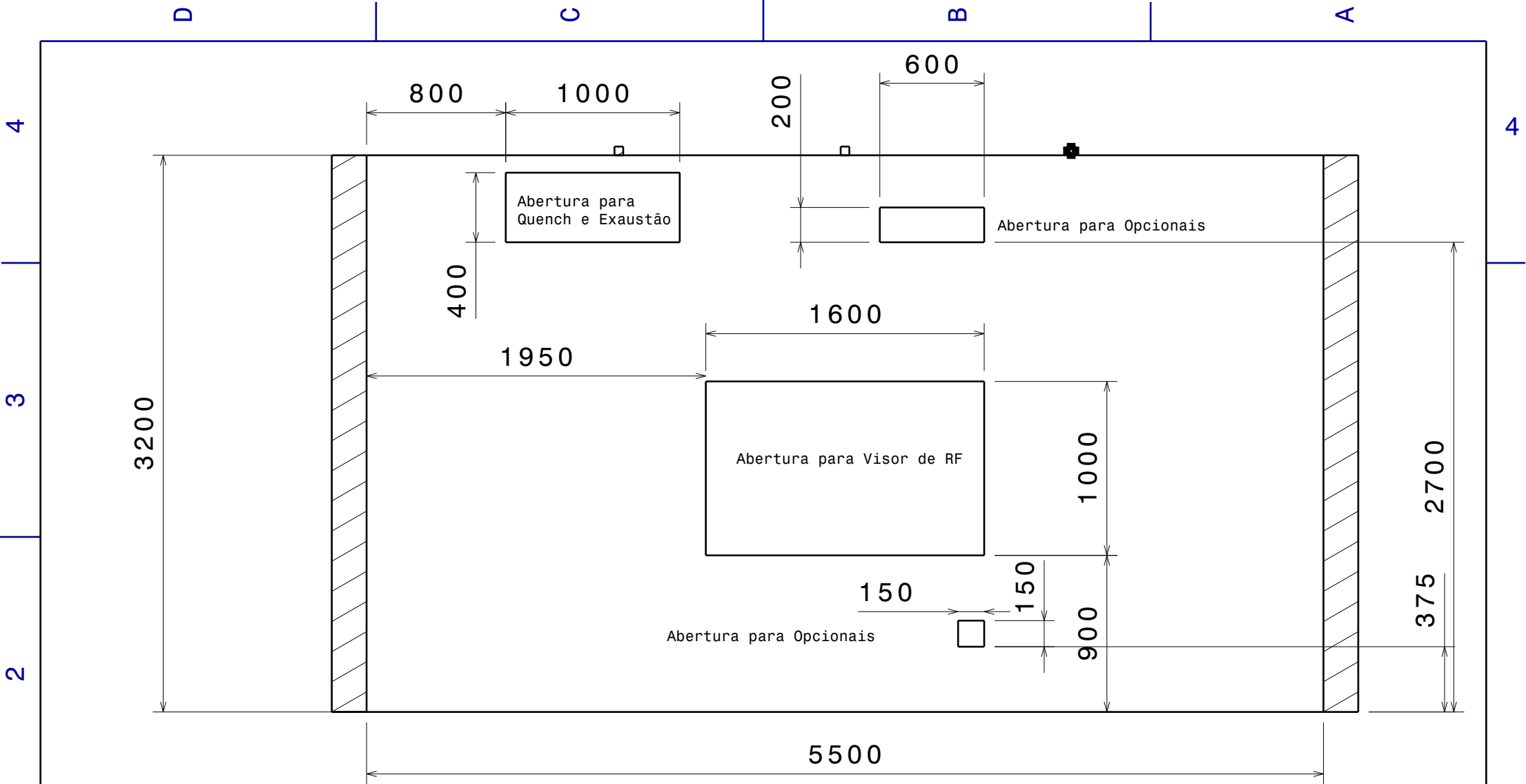
REVISÃO: 00

DATA:
19/07/2019

DESENHADO POR:
TIAGO GOIS FALANDES

D

A



Parede da Frente
Escala: 1:30



CROQUI ORIENTATIVO - GE - HMAP - GE 1.5T EXPLORER / CREATOR

P: 2 / 6

CIDADE: APARECIDA DE GOIÂNIA - GO

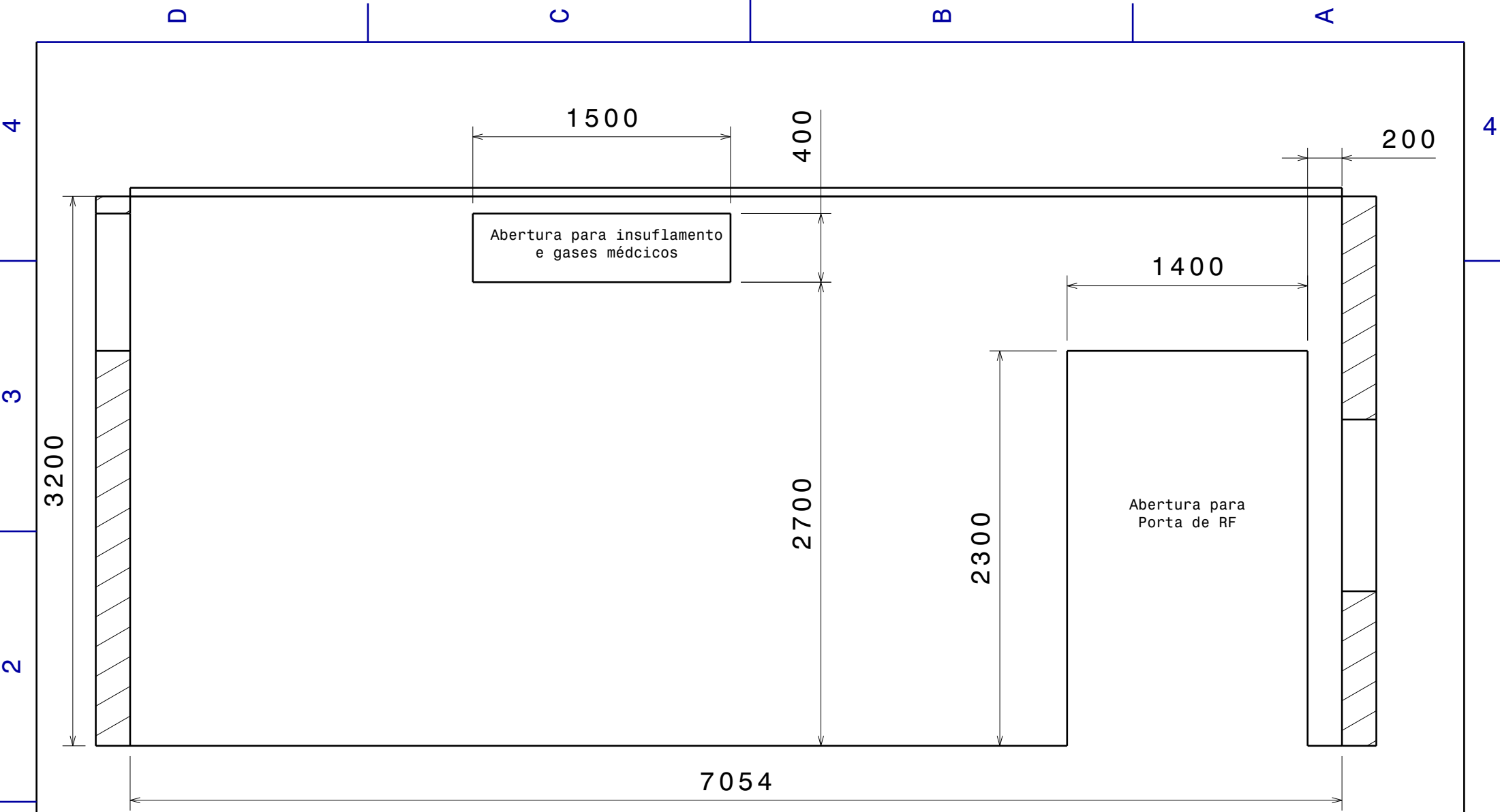
REVISÃO: 00

DATA:
19/07/2019

DESENHADO POR:
TIAGO GOIS FALANDES

D

A



Abertura para insuflamento e gases médicos

1400

Abertura para Porta de RF

Parede Lateral Direita
Escala: 1:30



CROQUI ORIENTATIVO - GE - HMAP - GE 1.5T EXPLORER / CREATOR

P: 3 / 6

CIDADE: APARECIDA DE GOIÂNIA - GO

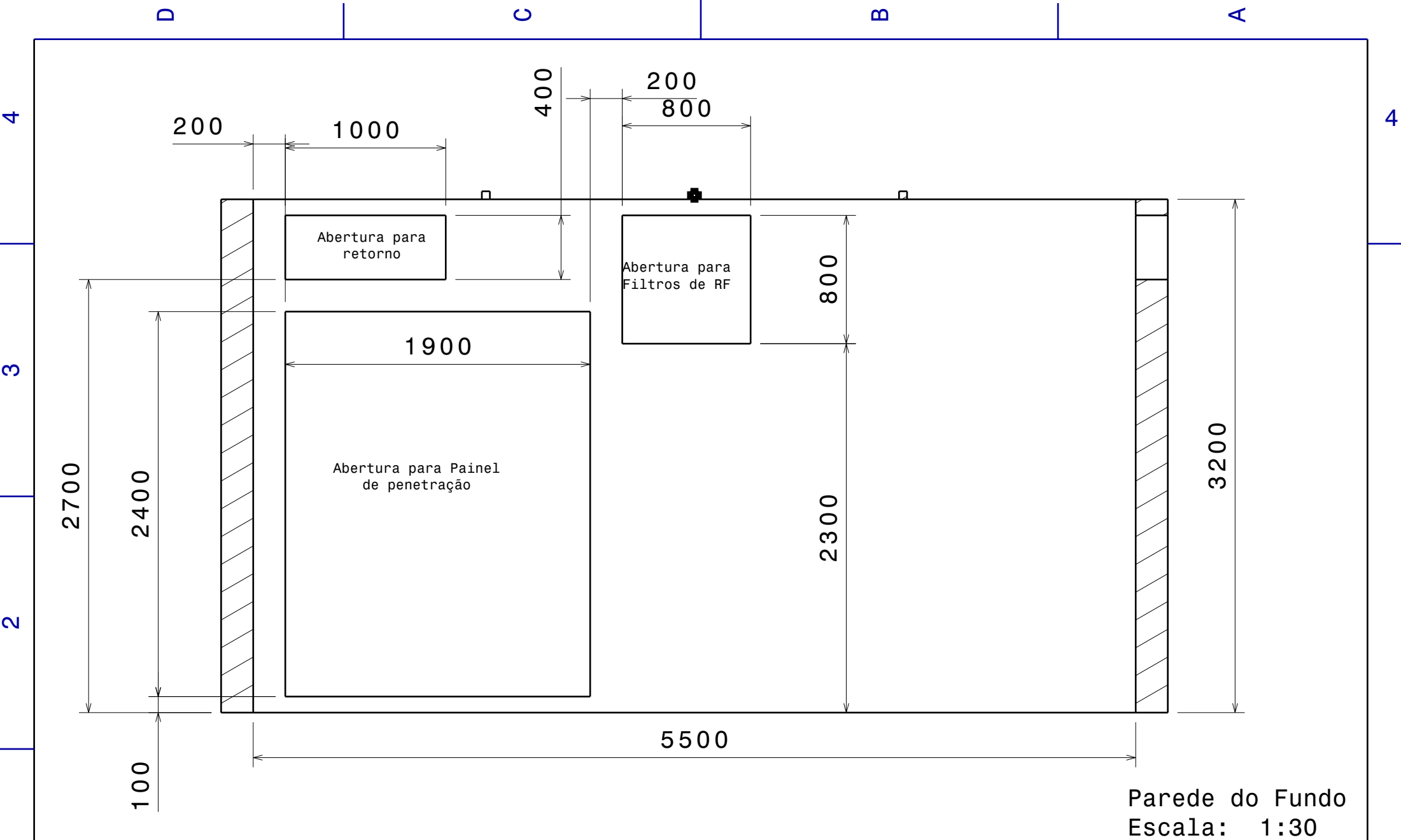
REVISÃO: 00

DATA:
19/07/2019

DESENHADO POR:
TIAGO GOIS FALANDES

D

A



Parede do Fundo
Escala: 1:30



CROQUI ORIENTATIVO - GE - HMAP - GE 1.5T EXPLORER / CREATOR

P: 4 / 6

CIDADE: APARECIDA DE GOIÂNIA - GO

REVISÃO: 00

DATA:
19/07/2019

DESENHADO POR:
TIAGO GOIS FALANDES

D

A

D

C

B

A

4

4

3

2

1

1

3200

7054

Parede Lateral Esquerda
Escala: 1:30



CROQUI ORIENTATIVO - GE - HMAP - GE 1.5T EXPLORER / CREATOR

P: 5 / 6

CIDADE: APARECIDA DE GOIÂNIA - GO

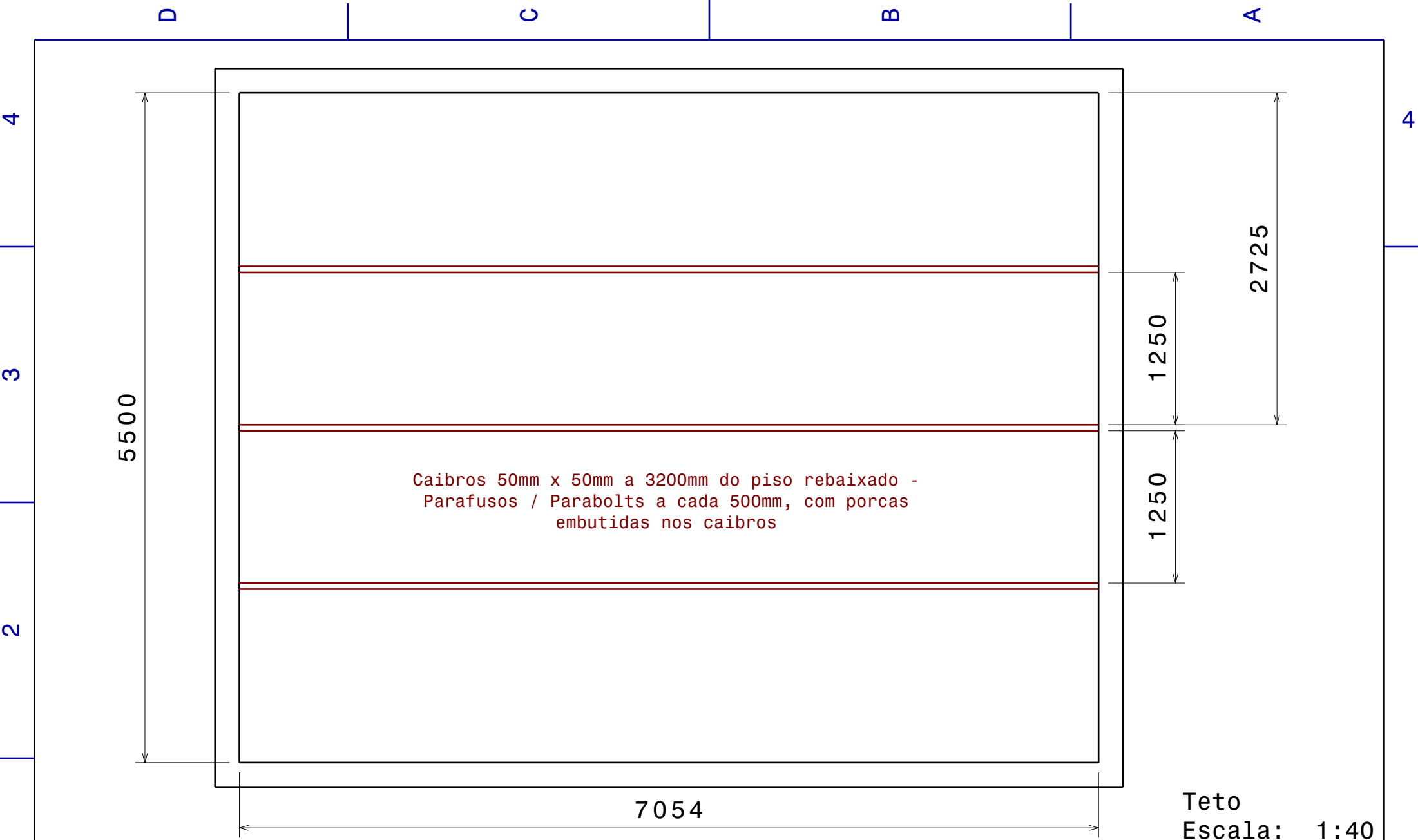
REVISÃO: 00

DATA:
19/07/2019

DESENHADO POR:
TIAGO GOIS FALANDES

D

A



CROQUI ORIENTATIVO - GE - HMAP - GE 1.5T EXPLORER / CREATOR

P: 6 / 6

CIDADE: APARECIDA DE GOIÂNIA - GO

REVISÃO: 00

DATA:
19/07/2019

DESENHADO POR:
TIAGO GOIS FALANDES

D

A